


SCHRANKE

bis zu 7 m

Mit aussenliegendem Entriegelungssystem
und Fundamentplatte



Eingebaute Blinkleuchte.
Erfordert Blink-Karte EVA.
LAMP



Passend zum neuen
Design gestaltete Stange
mit eingelassenem
Gummiprofil als Schutz
gegen Stoßeinwirkungen,
sowie Beleuchtungssystem



Einfach zu bedienendes,
ausen liegendes
Entriegelungssystem




EVA.7



- Problemloser Gebrauch und einfache Programmierung der Schranke
- Automatische Erfassung von Hindernissen, gemäß der einschlägigen Vorschriften
- Möglichkeit von innovativen verdeckten Fotozellen FTC.S, die sich optisch perfekt in das Design einfügen und maximale Funktionalität sichern
 - Problemlose Wartung dank der Modulbauweise der Schranke
 - Möglichkeit der Batteriefunktion
 - Einklemmschutz mit Kraftschalter




EVA7.A




Elliptische Stange aus lackiertem Aluminium, komplett mit Kappe und Gummiprofil gegen Stoßeinwirkung. (L 7m)
Getrennter Schrankenbaum inkl. Kupplung erhältlich (EVA7.2A)

VE.TL



Ampel 230 Vac

VE.TERM




Thermostat Heizung für EVA7

DA.BT6 DA.BT2



DA.BT6: Batterie 6Ah 12 VDC.
DA.BT2: Batterie 2.1Ah 12 VDC
in der mittleren BOX vorgesehen

VE.AM




Pendelstütze, lackiert

CB.24V




Batterieladekarte

VE.RAST




Alu Hängegitter L=2 m

EVA.LAMP




Schaltkreis Für Blinkleuchte
Eva.5/Eva.7

EVA.AF

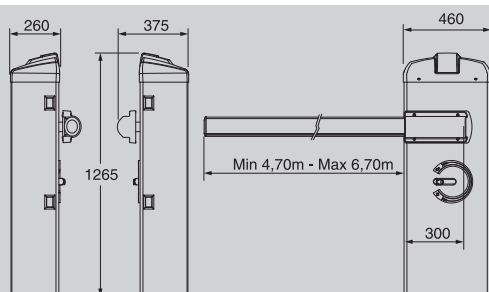


Auflagepfosten lackiert/rostfrei

DA.2S



Master/Slave Karte für Schranken,
ermöglicht die synchronisierte
Bewegung von 2 Antrieben



OHNE ZUBEHÖRE


BAUMLÄNGE (m)	FEDERN	FEDERNSPANNUNG IN MM	
		EVA.KM	STANDARDFEDERN
5	STANDARDFEDER	---	35
5,5	STANDARDFEDER	---	90
6	EVA.KM + 2 STANDARDFEDERN	31	15
6,5	2 STANDARDFEDERN	---	5 / 5
7	2 STANDARDFEDERN	---	35 / 35

TECHNISCHE DATEN

EVA.7


Netzspeisung	230 Vac
Versorgungsspannung Motor	24 Vdc
Leistung	200 W
Max. Stromaufnahme	8 A
Drehmoment	300 Nm
Öffnungsgeschwindigkeit	8"
ED	intensivbetrieb
Schutzklasse	IP 44
Temperaturschutzschalter	-20°C/+70°C
Schmierung	Fett
Gewicht	105 Kg

VE.PS




Fundamentplatte mit Fundamentankern für EVA7

EVA7.G




Kupplungsbaum

EVA.L




Blinkeuchten Set für EVA7.A

**VE.KM1H
VE.KM2H**




Schleifendetektor Ein-/Zweikanal

VE.CS




Ampelsteuerung für VE.TL

EVA.CAT7






Kleberset für LADY.A / LADY.P 20er Packung

EVA.KM



Feder für EVA7



MIT ZUBEHÖRE: DECKEL EVA.L, SC.RES/VE.RAST, VE.AM

BAUMLÄNGE (m)	FEDERN	FEDERNSPANNUNG IN MM	
		EVA.KM	STANDARDFEDER
5	STANDARDFEDER	---	100
5,5	EVA.KM + STANDARDFEDER	52	138
6	2 STANDARDFEDERN	---	20 / 20
6,5	2 STANDARDFEDERN	---	65 / 65
7	---	---	---